

CLUBE ATLÉTICO PARANAENSE

CNPJ Nº 76.710.649/0001-68

RELATÓRIO ANUAL DA ADMINISTRAÇÃO – EXERCÍCIO 2007

O Clube Atlético Paranaense, nos seus 84 anos de existência, vem apresentando uma evolução significativa. Isso devido à sua organização e gestão empresarial, excepcionalmente nos últimos 12 anos - despoitando nos cenários nacional e internacional. Hoje é conhecido como o clube com a melhor infra-estrutura e tecnologia do País. Essas tecnologias são disponibilizadas no desenvolvimento e na preparação de atletas (preparação que tem sido comparada com a dos grandes clubes europeus). O modelo de organização e administração, implantado pelos Conselhos Deliberativo e Gestor nos últimos 12 anos, deu prioridade em investimento patrimonial, tecnológico, nas áreas científica e desportiva, revelando a liderança do Clube no cenário nacional.

Kyocera Arena

Dando continuidade ao objetivo de prover a Arena com as melhores condições de segurança, conforto e visibilidade do gramado, o Clube investiu recursos na demolição do antigo colégio e transformou o espaço em um grande estacionamento com capacidade para 450 veículos, com toda a segurança e conforto necessários aos torcedores.

Paralelamente a estas ações, foram também retiradas as divisórias de público, integrando totalmente a torcida atleticana num só ambiente, sem qualquer discriminação de lugares.

Após a contratação do projeto arquitetônico, foram contratados também os projetos de estruturas, fundação, instalações elétricas, ar condicionado, lógica, telefonia e instalações hidrossanitárias.

Com estas contratações, o Clube já conta com todas as condições de concluir o projeto de complementação do estádio da ARENA, de acordo com as rigorosas exigências da FIFA, objetivando ser o representante único e capaz do Paraná para servir como sede de jogos da Copa do Mundo de 2014.

Centro de Excelência em Treinamento de Futebol Alfredo Gottardi - CT do Caju

No ano de 2007 foram realizados diversos investimentos e aperfeiçoamentos no Centro de Excelência em Treinamento de Futebol Alfredo Gottardi. Entre os principais investimentos realizados estão: a instalação do sistema abrandador de água, a colocação dos medidores de consumo de gás nos principais setores do CT, e a melhoria do sistema de resfriamento da piscina de água fria.

Para proporcionar conhecimento e lazer para os atletas das diversas categorias, foi reformada a lan house, equipada com nove estações de Internet, TV a cabo e DVD. Foi implantado o sistema for access da TASK para otimizar o registro de entrada e saída. Ainda foi implantado o Circuito Fechado de TV (CFTV) com 46 câmeras espalhadas por todo o complexo, três servidores para armazenamento das imagens e uma sala exclusiva para monitoramento. Um sistema de controle de acesso foi criado, restringindo a entrada de pessoas desautorizadas e proporcionando maior segurança e controle.

Sede Administrativa

O Clube Atlético Paranaense vem dando atenção especial no atendimento aos sócios. Para isso a Diretoria dotou o Clube de departamento específico, composto por uma equipe especializada e que atende em um ambiente amplo e adequado.

Academia

No anseio de melhor atender o quadro associativo do Clube, com o objetivo de ampliar o espaço de lazer, proporcionar comodidade, descontração e bem-estar ao praticar exercícios físicos, adquiriu os aparelhos de ginástica da extinta Athletic Academia Ltda., bem como investiu em novos e modernos equipamentos que foram instalados em área nobre e frontal da ARENA, no segundo e terceiro andares, com 2.226 m².

Futebol

No ano de 2007 o Clube Atlético Paranaense obteve resultados expressivos nas participações em torneios internacionais, na revelação de jovens atletas à categoria profissional (Guilherme, Rhodolfo, Rogerinho, Roberto, Chico e Kaio) e na valorização de atletas da equipe principal (Ferreira, Antonio Carlos, Claiton, Valência, Netinho e Vinícius).

O Clube Atlético Paranaense tornou-se referência nacional e internacional na formação de talentos para o futebol. Os motivos foram vários e um dos principais é a grandiosidade de sua estrutura, com formadores capacitados tecnicamente e que visam manter uma filosofia de formação de atletas preparando-os para o elenco profissional. Tradicionalmente lança novos nomes nos cenários nacional e internacional.

Neste sentido, vários jogadores foram revelados em 2007, entre eles: Gabriel, Renan, Renan Rocha, Choco, Eduardo Salles, Carlão, Neilor e Douglas Maia. Todos com reais condições de compor o elenco principal de 2008.

Competições

No ano de 2007 conseguiu grandes feitos nas competições em que participou. O Clube Atlético Paranaense chegou até a fase semifinal do Campeonato Paranaense de Futebol; na Copa do Brasil - até quartas de finais; Campeonato Brasileiro - décimo segundo lugar; Copa Sulamericana - participou na primeira fase; USA/BRASIL Challenge - amistoso em Curitiba e Dallas - Campeão; Shaka Hislop Cup Trinidad e Tobago - Campeão.

A equipe de Juniores participou da Copa São Paulo de Futebol Júnior; Copa Chivas (México); Copa Tribuna de Futebol Júnior; Taça Belo Horizonte de Futebol Júnior; Campeonato Paranaense de Futebol Sub 20; Campeonato Brasileiro Sub 20.

A Categoria Juvenil participou da Copa Internacional de Futebol Juvenil (Promissão/SP); Campeonato Paranaense de Futebol Juvenil - Campeão; Copa Macaé de Futebol Sub 17; Campeonato Metropolitano de Futebol Juvenil - Campeão.

A Categoria Infantil participou da Copa Brasil de Futebol Infantil (Votorantim/SP); Copa Umbro; Copa Nike; Metropolitano de Futebol Infantil (1º Semestre); Copa Londrina; Metropolitano de Futebol Infantil (2º Semestre).

Escola de Seleção e Formação do Atlético Paranaense

O projeto das Escolas de Seleção e Formação de Talentos no Futebol ganha força a cada ano. Otimamos pela terceirização das escolas. Os CT's parceiros (hoje 03 unidades: PSTC, CAPA E UNICLINIC), passaram a administrar e licenciar as escolas de infantes e outros Estados. Esperamos atingir a meta de 100 escolas até 2010, quando teremos 10 CT's parceiros pelo Brasil.

Projetos Sociais

Em 2007 foi iniciada uma parceria com a SMEL (Secretaria Municipal de Esporte e Lazer) de Curitiba para o atendimento de jovens carentes nas suas comunidades. O Clube está presente na Regional Caju (Parque Peladinhos) e na Regional Bairro Novo (Campo Águias). Além disso, existe um convênio com o Centro de Assistência Social Divina Misericórdia, com sede no Bairro CIC - Jardim Sabará, onde uma escola para 200 crianças é mantida pelo Clube Atlético Paranaense.

Ao todo, nos projetos sociais, o Clube atende 500 crianças carentes. O Clube pretende expandir esses projetos, ajudando as crianças na inclusão social, onde propiciamos uma atividade sadia e voltada ao desenvolvimento do cidadão em várias frentes.

Marketing e Comunicação

Como continuidade ao trabalho executado em 2006, no ano de 2007 foi fechado contrato de fornecedor oficial de bebidas com a empresa AMBEV.

Os patrocinadores continuam os mesmos do ano de 2006. Houve um incremento de 8 mil kits de uniformes no patrocínio da empresa Umbro (fornecedora oficial de material esportivo) à Escola de Futebol do Atlético Paranaense.

Através de uma parceria comercial fechada com uma empresa de microcomputadores (Positivo), o Atlético Paranaense recebeu 70 novos computadores que foram distribuídos para vários departamentos.

Quanto ao Site Oficial, em 2007 foram 1 milhão de acessos a mais em relação a 2006, sendo que passamos de 1,5 milhão de acessos para 2,5 milhões. Em percentuais, isso significou um incremento de 60%. Outras novidades em 2007 foram: a entrada dos colonistas, a utilização de ferramentas com a Newsletter do CAP, enviada a todos os cadastrados na base de dados e o Capcast, um e-mail da Rádio Furacão.

A Revista Preliminar guia oficial de jogos na Kyocera Arena, teve 240 mil exemplares distribuídos. O press kit ganhou formato de revista e começamos a desenvolver o Jornal Interno NossoCAP - que teve quatro edições em 2007 e promoveu a divulgação do trabalho interno dos funcionários e atletas.

Dentro da política de relacionamento com o sócio, foram premiados 123 associados durante o ano em um total de 23 promoções.

Sócios

Os Conselhos Deliberativo e Gestor que têm por princípio uma administração participativa e transparente elaboraram uma campanha para ampliar o quadro associativo do Clube, disponibilizando a partir de 15/01/2007 os "Títulos de Sócios" a serem adquiridos sob diversas formas de pagamento. Com isto, atingimos uma agregação de 3.061 sócios, sendo titulares de 3.900 cadeiras identificadas.

Tecnologia

Dando seqüência a constante evolução do clube, em 2007 foram realizadas diversas ações de melhorias e investimentos na área de Tecnologia, com a comercialização de ingressos e controle das catracas, implantação dos cartões inteligentes e instalação de um anel de conexão óptico que permite a comunicação dos equipamentos em alta velocidade.

Os links de Internet e comunicação entre Arena e CT tiveram suas capacidade e velocidade expandidas e foram adquiridos equipamentos novos. Foram implantados links de comunicação entre a Sede Administrativa e todas as escolas de futebol de Curitiba e Região Metropolitana facilitando a integração e permitindo a utilização dos mesmos sistemas utilizados internamente na Arena e no CT.

Recursos Humanos

Em 2007, o Departamento de Recursos Humanos do Atlético Paranaense iniciou um processo de profissionalização do setor em busca de um novo modelo de gestão de pessoas.

Fechamos 2007 com 400 colaboradores sendo: 284 do Setor Administrativo, Manutenção

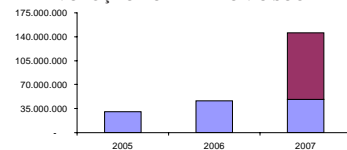
Arena e Centro de Treinamento, Academia e Comissão Técnica de Futebol. Além de 116 atletas divididos entre as categorias de profissional e formação. A categoria de formação fechou o ano com 65 jovens que recebem incentivos e treinamento e são acompanhados e monitorados por um professor em seus estudos nos cursos regulamentares e de inglês.

Desempenho do Negócio

O desempenho do Clube Atlético Paranaense devido à sua organização e gestão empresarial vem evoluindo a cada exercício:

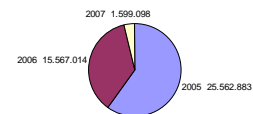
Com crescimento do Patrimônio Social em 2005 de 479,47%, em 2006 de 50,39% e em 2007 de 3,44% apresentando o montante de R\$ 48.060.477,88, que ao acrescentar o valor de R\$ 97.112.592,34 relativo as reservas de reavaliação do Clube e da Controlada passa para R\$ 145.173.070,22.

EVOLUÇÃO DO PATRIMÔNIO SOCIAL



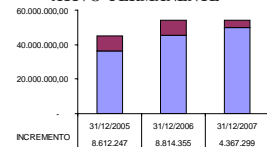
O superávit representou um incremento expressivo do ativo total em 2005 de 44,79%, em 2006 de 22,55%, e em 2007 apurou-se um crescimento de 2,29% antes dos registros das reservas de reavaliação.

CÍPUL VIT DO EXERCÍCIO



Os recursos que ingressaram no Clube foram direcionados para custeios, investimentos, o superávit apurado será incorporado ao capital social: o incremento nos investimentos permanentes comparado ao ativo permanente foi na ordem de R\$ 8.612.247,00 que corresponde a 32,84% em 2005, de R\$ 8.814.355,00 que representa 26,54% em 2006 e de R\$ 4.367.299,13 que corresponde a 10,95% em 2007, antes do registro da reavaliação.

ATIVO PERMANENTE



PERSPECTIVAS

Os Conselhos Deliberativo e Gestor estão empenhados em valorizar a administração participativa com os sócios. Para isso, planejam o desenvolvimento e a implantação de Título de Sócio por tempo indeterminado. A idéia é implementar um novo sistema de adesão e controle de sócios que agilizará o controle associativo a permitir que as associações sejam feitas via Internet, além de fornecer total integração entre os sistemas de bilheteria e controle de acesso da Arena.

Agradecimentos

O Clube Atlético Paranaense no ano de 2007 obteve excelentes resultados dentro de campo em competições nacionais e internacionais fortalecendo a marca além de nossas fronteiras, incrementando o desempenho financeiro o que possibilitou avançar os investimentos.

A administração do Clube agradece a todos os profissionais, os sócios, os parceiros comerciais, atletas e colaboradores, pela dedicação e esforço para fazer o melhor pelo Clube. E aos torcedores, por demonstrar a paixão que sentem pelo Atlético Paranaense ao longo de todos os jogos.

BALANÇO PATRIMONIAL EM 31 DE DEZEMBRO (Expressos em unidades de reais)

ATIVO	2007	2006
CIRCULANTE	13.478.483	20.132.897
Disponibilidades	1.488.944	159.787
Direitos Realizáveis	11.656.165	19.516.876
Contas a Receber	1.211.512	713.950
Transferências de Atletas	9.103.514	12.767.193
Patrocínio e Cessão de Direito	1.114.994	5.621.624
Contrato de merchadising	20.000	286.400
Adiantamento a Fornecedores	206.145	127.709
Estoque	202.104	102.004
Outros Direitos Realizáveis	131.270	354.230
NÃO CIRCULANTE	153.551.191	48.909.581
ATIVO REALIZÁVEL A LONGO PRAZO	14.492.764	9.049.418
Direitos Realizáveis	13.700.810	8.348.829
Empréstimos a Controlada	791.954	700.589
ATIVO PERMANENTE	139.058.427	39.860.163
Investimentos	14.956.530	4.247.621
Imobilizado	124.101.897	35.612.542
TOTAL DO ATIVO	167.029.674	69.042.478
PASSIVO	2007	2006
CIRCULANTE	13.545.342	13.058.323
Fornecedores	1.372.659	1.933.721
Empréstimos e Financiamentos	3.767.137	1.388.733
Obrigações Sociais e Tributárias	1.414.602	1.083.179
Ações Cíveis e Trabalhistas	-	5.000
Contas a Pagar	6.925.000	9.053.298
Parcelamento Imposto e Contribuição Social	42.098	660.582
Receitas a Propriar	23.846	183.810
NÃO CIRCULANTE	153.484.332	55.984.155
EXIGÍVEL A LONGO PRAZO	8.311.262	9.522.775
Parcelamento Imposto e Contribuição Social	6.875.009	5.597.251
Ações Cíveis e Trabalhistas	1.149.702	3.925.524
Empréstimos e Financiamentos	486.551	-
PATRIMÔNIO SOCIAL	145.173.070	46.461.380
Capital Social	10.327.454	10.327.454
Reserva de Reavaliação	86.312.345	-
Reserva de Reavaliação em Controlada	10.800.247	-
Superávit/Déficit Acumulado	37.733.024	36.133.926
TOTAL DO PASSIVO	167.029.674	69.042.478

DEMONSTRAÇÃO DO RESULTADO DOS EXERCÍCIOS FINDOS EM 31 DE DEZEMBRO (Expressos em unidades de reais)		
	2007	2006
RECEITA OPERACIONAL BRUTA	24.065.800	25.467.116
Esportivas	14.066.221	15.993.882
De Promoções e Publicidade	374.487	846.830
De Associados	2.084.186	75
Outras Receitas	2.354.546	1.203.774
Doações, Subvenções e Convênios	9.672	-
Receitas Estádio	1.707.213	4.411.767
Receitas Administrativas da Arena	1.762.260	1.885.537
Receitas Centro de Treinamento e Formação	1.468.466	1.125.251
Receita Academia	238.749	-
CUSTOS DAS ATIVIDADES	(34.116.530)	(27.558.026)
Proventos e Encargos	(17.763.099)	(13.020.377)
Serviços Especializados	(10.649.572)	(9.638.394)
Viagens e Hospedagens	(2.456.901)	(2.368.166)
Serviços Suporte Esportivo	(3.246.958)	(2.531.089)
SUPERÁVIT / DÉFICIT OPERACIONAL BRUTO	(10.050.730)	(2.090.910)
DESPESAS (RECEITAS) OPERACIONAIS COMERCIAIS	11.789.585	18.034.841
Comercial e Marketing	(1.541.047)	(1.792.834)
ADMINISTRATIVAS	(7.074.488)	(5.010.020)
Administração	(2.648.454)	(1.468.101)
Administrativo Arena e Centro de Treinamento	(4.426.034)	(3.541.919)
JUDICIAIS	5.807.981	5.723.548
Judiciais	5.807.981	7.723.548
FINANCEIRAS	(2.349.333)	39.182
Receitas Financeiras	689.767	412.786
Despesas Financeiras	(3.039.100)	(373.604)
OUTROS RESULTADOS OPERACIONAIS	16.946.472	17.074.965
Receitas com Transferências de Atletas	23.527.035	29.509.823
Repasses com Transferências de Atletas	(6.580.563)	(12.434.858)
SUPERÁVIT/DÉFICIT OPERACIONAL LÍQUIDO	1.738.855	15.943.931
RESULTADO NÃO OPERACIONAL	(139.757)	(376.917)
Resultado na Venda de Bens	(139.757)	(376.917)
SUPERÁVIT/DÉFICIT LÍQUIDO	1.599.098	15.567.014

DEMONSTRAÇÃO DAS ORIGENS E APLICAÇÃO DE RECURSOS DOS EXERCÍCIOS FINDOS EM 31 DE DEZEMBRO (Expressos em unidades de reais)			
	2007	2006	
ORIGEM DOS RECURSOS			
DAS OPERAÇÕES			
Superávit do Exercício	1.599.098	15.567.014	
Ajuste: Depreciação do Exercício	2.281.628	2.165.228	
DE TERCEIROS			
Aumento do Passivo Exigível a Longo Prazo	6.976.889	555.758	
Redução do Ativo Realizável a Longo Prazo	521.223	11.253	
TOTAL DAS ORIGENS	11.378.838	18.299.253	
APLICAÇÕES DE RECURSOS			
OUTRAS APLICAÇÕES			
Ingresso Líquido de Bens do Imobilizado	4.367.299	8.814.355	
Aumento do Ativo Realizável a Longo Prazo	5.964.569	8.400.876	
Redução do Passivo Exigível a Longo Prazo	8.188.403	1.446.855	
TOTAL DAS APLICAÇÕES	18.520.271	18.662.086	
VARIAÇÃO DO CAPITAL CIRCULANTE LÍQUIDO	(7.141.433)	(362.833)	
DEMONSTRAÇÃO DO CAPITAL CIRCULANTE LÍQUIDO			
Início do Período	7.074.574	7.437.407	
Fim do Período	(66.859)	7.074.574	
VARIAÇÃO DA DISPONIBILIDADES	(7.141.433)	(362.833)	

DEMONSTRAÇÃO DAS MUTAÇÕES DO PATRIMÔNIO SOCIAL DOS EXERCÍCIOS FINDOS EM 31 DE DEZEMBRO (Expressos em unidades de reais)				
	Capital Social	Reservas	Superávit/Déficit Acumulado	Total
Saldo em 31 de Dezembro de 2005	10.327.454	-	-	10.327.454
Superávit do Exercício	-	-	36.133.926	36.133.926
Saldo em 31 de Dezembro de 2006	10.327.454	-	36.133.926	46.461.380
Reserva de Reavaliação	-	86.312.345	-	86.312.345
Reserva Reavaliação Controlada	-	10.800.247	-	10.800.247
Resultado do exercício	-	-	1.599.098	1.599.098
Saldo em 31 de dezembro de 2007	10.327.454	97.112.592	37.733.024	145.173.070

As Notas Explicativas fazem parte integrante das demonstrações contábeis

BALANÇO SOCIAL DO CLUBE ATLETICO PARANAENSE

1 - Base de Cálculo		2007 Valor (reais)		2006 Valor (reais)		
Receita líquida (RL)		51.634.124		61.015.067		
Resultado operacional (RO)		1.599.098		15.567.014		
Folha de pagamento bruta (FPB)		19.785.339		16.452.448		
2 - Indicadores Sociais Internos						
	Valor	% sobre FPB	% sobre RL	Valor	% sobre FPB % sobre RL	
Alimentação	991.621	5%	2%	1.099.194	7%	2%
Encargos sociais compulsórios	2.210.194	11%	5%	1.654.321	10%	3%
Saúde	812.788	4%	2%	824.771	4%	1%
Escolhinha de futebol	934.089	5%	2%	624.058	4%	0%
Educação	40.539	0%	0%	0	0%	0%
Capacitação e Desenvolvimento Profissional	2.295	0%	0%	65.140	0%	0%
Crièches / Auxílio Creche	704	0%	0%	0	0%	0%
Outros	931.740	5%	2%	646.508	4%	1%
Total - Indicadores Sociais Internos	5.923.950	30%	14%	4.913.992	30%	8%
3 - Indicadores Sociais Externos						
	Valor	% sobre RO	% sobre RL	Valor	% sobre RO % sobre RL	
Tributos (excluídos encargos sociais)	773.120	-7%	2%	1.016.684	7%	2%
Total - Indicadores Sociais Externos	773.120	-7%	2%	1.016.684	7%	2%
Total dos Investimentos em meio ambiente						
Quanto ao estabelecimento de "metas anuais"	(x) não possui metas	() cumpre 51 a	() não possui metas	() cumpre 51 a		
5 - Indicadores do Corpo Funcional						
Nº de empregados(as) ao final do período	400			402		
Nº de admissões durante o período	181			137		
Nº de empregados(as) terceirizados(as)	20			13		
Nº de estagiários(as)	29			29		
Nº de empregados(as) acima de 45 anos	51			71		
Nº de mulheres que trabalham na empresa	79			90		
% de cargos de chefia ocupados por mulheres	33			33		
Nº de neoros(as) que trabalham na empresa	44			33		
Nº de Atletas Profissionais	77			109		
Nº de Atletas Juniores	39			31		
Nº de Atletas Juvenis	48			32		
Nº de Alunos das Escolas de Futebol	3.131			4.343		
Nº de Funcs. Adm. do CT	141			161		
Nº de Funcs. Adm. da Sede e ARENA	114			72		
Nº de refeições Atletas Profissionais - Média / mês	1.600			2.003		
Nº de refeições Atletas Juniores - Média / mês	1.720			1.420		
Nº de refeições Atletas Juvenis - Média / mês	1.720			2.181		
Nº de refeições Funcs. Adm. do CT - Média / mês	3.360			3.432		
Nº de refeições Funcs. Adm. da Sede e ARENA - Média / mês	2.268			1.584		
6 - Informações relevantes quanto ao exercício da cidadania empresarial						
	2007			2006		
Os projetos sociais e ambientais desenvolvidos pela empresa foram definidos por:	(x) direção	() direção e gerências	() todos(as) empregados(as)	(x) direção	() direção e gerências () todos(as) empregados(as)	
Os padrões de segurança e salubridade no ambiente de trabalho foram definidos por:	() direção	() todos(as) empregados(as)	(x) todos(as) + Cipa	(x) direção	() todos(as) empregados(as) + Cipa	
Quanto à liberdade sindical, ao direito de negociação coletiva e à representação interna dos(as) trabalhadores(as), a empresa:	() não se envolve	(x) segue as normas da OIT	() incentiva e segue a OIT	() não se envolve	(x) segue as normas da OIT () incentiva e segue a OIT	
A participação dos lucros ou resultados contempla:	() direção	() direção e gerências	() todos(as) empregados(as)	() direção	() direção e gerências () todos(as) empregados(as)	
Na seleção dos fornecedores, os mesmos padrões éticos e de responsabilidade social e ambiental adotados pela empresa:	() não são considerados	() são sugeridos	(x) são exigidos	() não são considerados	() são sugeridos (x) são exigidos	
Quanto à participação de empregados(as) em programas de trabalho voluntário, a empresa:	() não se envolve	(x) apoia	() organiza e incentiva	() não se envolve	(x) apoia () organiza e incentiva	

As Notas Explicativas fazem parte integrante das demonstrações contábeis

Esta Demonstração do Balanço Social está elaborada e apresentada em conformidade com o sugerido pelo iBase e apresentada parcialmente com a Resolução CFC 1003 de 19-08-2004.

PARECER DOS AUDITORES INDEPENDENTES

Ilmos. Srs.
Diretores e Sócios do
CLUBE ATLETICO PARANAENSE
Curitiba - PR

- Examinamos os Balanços Patrimoniais do CLUBE ATLETICO PARANAENSE, levantados em 31 de dezembro de 2007 e 2006 e as respectivas Demonstrações do Resultado, das Mutações do Patrimônio Social e das Origens e Aplicações de Recursos, correspondentes aos exercícios findos naquelas datas, elaborados sob a responsabilidade de sua Administração. Nossa responsabilidade é de emitir uma Opinião sobre essas Demonstrações Contábeis.
- Nossos exames foram conduzidos de acordo com as Normas de Auditoria que requerem que o exame seja realizado com o objetivo de comprovar a adequada apresentação das Demonstrações Contábeis em todos os seus aspectos relevantes. Portanto, nossos exames compreenderam, entre outros procedimentos: (a) o planejamento dos trabalhos, considerando a relevância dos saldos, o volume de transações, o sistema contábil e de controles internos da Empresa; (b) a constatação, com base em testes, das evidências e dos registros que suportam os valores e as informações contábeis divulgadas; e (c) a avaliação das práticas e das estimativas contábeis mais representativas adotadas pela Administração da Empresa, bem como da apresentação das Demonstrações Contábeis tomadas em conjunto.
- O Conselho Federal de Contabilidade, por meio da Resolução 1.005/2004, estabeleceu novas normas contábeis às entidades desportivas, em especial para o registro e informação dos gastos com formação de atletas e aquisição dos direitos sobre os atletas profissionais, que passaram a ser consideradas como Ativo Imobilizado a ser amortizado em função dos prazos contratuais dos atletas formados. Conforme mencionado na Nota n.º 3, subitens "e" e "f", os valores gastos com formação de atletas e aquisição dos direitos sobre os atletas profissionais são registrados diretamente em contas do resultado. Como consequência, o Ativo Imobilizado, o Patrimônio Social e o Superávit do Exercício estão apresentados a menor por um montante que não foi praticado apurar nas Demonstrações Contábeis, correspondentes aos exercícios findos em 31 de dezembro de 2007 e 2006, consideradas em seu conjunto. Em nossa opinião, exceto pelos efeitos decorrentes do descrito no parágrafo 3 acima, as Demonstrações Contábeis referidas no parágrafo primeiro representam adequadamente, em todos os aspectos relevantes, a posição patrimonial e financeira do CLUBE ATLETICO PARANAENSE em 31 de dezembro de 2007 e 2006, o resultado de suas Operações, as Mutações do seu Patrimônio Social e as Origens e Aplicações de seus Recursos referentes aos exercícios findos naquelas datas, de acordo com as práticas contábeis adotadas no Brasil.
- As Demonstrações contábeis, correspondentes ao exercício findo em 31 de Dezembro de 2006, cujos valores estão apresentados para fins de comparação foram por nós auditadas e o parecer datado de 26 de Abril de 2007, continua ressaltando quanto a forma de reconhecimento dos gastos com formação e aquisição de atletas, conforme mencionadas no parágrafo 3 acima.
- A Demonstração do Balanço Social, que é apresentada para propiciar informação suplementar e, ainda, não é requerida como parte integrante das demonstrações contábeis, foi submetida, também, aos procedimentos de auditoria descritos no parágrafo segundo e, em nossa opinião, está adequadamente apresentada em todos os seus aspectos relevantes em relação às demonstrações contábeis tomadas em conjunto.
- Neste exercício a Administração do Clube decidiu registrar a mais valia de seus bens próprios, bem como de sua controlada. O incremento nas contas do Ativo Imobilizado (R\$ 86.312 mil) e Investimentos (R\$ 10.800 mil), baseado em Laudo de Avaliação elaborado por Empresa especializada, estão refletidos em contas de reavaliação no Patrimônio Líquido. Devido a natureza jurídica da Entidade não cabe provisionamento de tributos.
Curitiba, 18 de Abril de 2008.

MOORE STEPHENS LIMA LUCCHESI
Auditores Independentes
CRC - ZSP 015.045/0-0

ANTONIO CARLOS PEDROSO DE SIQUEIRA
Contador CRC - PR 15.509/0-5

NOTAS EXPLICATIVAS ÀS DEMONSTRAÇÕES CONTÁBEIS DO EXERCÍCIO FINDO EM 31 DE DEZEMBRO DE 2007 (Valores expressos em unidades de reais)

NOTA 1 - CONTEXTO OPERACIONAL

O CLUBE ATLETICO PARANAENSE é uma sociedade civil, sem fins lucrativos, constituída em 26 de março de 1924, e que tem por finalidade o desenvolvimento das relações sociais através da prática de atividades recreativas, culturais, artísticas e esportivas. Ao lado da prática de esportes amadores, é mantido quadro de esporte profissional (futebol), observadas as disposições específicas que regem a matéria.

É administrado pelos seus próprios sócios, através de mandatos eletivos e outras formas de provimento nos diversos cargos e funções.

NOTA 2 - APRESENTAÇÃO DAS DEMONSTRAÇÕES CONTÁBEIS

As demonstrações contábeis foram elaboradas e estão apresentadas em conformidade com os Princípios da Contabilidade emanados da Legislação Comercial e Conselho Federal de Contabilidade. Mediante edição da legislação específica, especialmente a Lei nº 9.532/97 (Alteração da Legislação Tributária), Lei nº 9.615/98 (instituição de normas gerais sobre Desporto - "Lei Pelé"), os Clubes de Desporto passaram a ter regulamentação específica. Extinguindo a "Lei do Passe" e dando nova relação profissional com atletas. Com base nessa legislação a Entidade deixa de ter propriedade sobre o vínculo desportivo dos atletas e os investimentos realizados na transferência passam a ser temporários em relação ao prazo de contrato de trabalho e passíveis de indenizações para os rompimentos antecipados desses contratos, quer por transferência definitiva ou por empréstimo. Aos atletas formados pela Entidade também são previstas indenizações a título de "formação" e/ou de "promoção".

NOTA 3 - RESUMO DAS PRINCIPAIS PRÁTICAS CONTÁBEIS

As principais práticas contábeis adotadas são as seguintes:
a) As receitas e despesas são registradas segundo o regime de competência de exercícios.
b) Os créditos e obrigações estão atualizados até 31 de dezembro de 2007, quando aplicável. Face a inexistência de crédito de difícil liquidação é desnecessária a constituição de provisão para crédito de liquidação duvidosa.
c) Os Patrocínios e as Cessões de Direito são classificados no Ativo Circulante em contrapartida à Receitas quando efetivamente contratadas. Essas receitas são transferidas aos resultados dos exercícios.
d) O Ativo Permanente passou pelo processo de reavaliação, a "Metodologia Aplicada" demonstra que os valores foram calculados pelo Método Evolutivo, que trata do somatório do valor do terreno pelo Método Comparativo Dados de Mercado, e das benfeitorias e equipamentos pelo Método de Custo de Reprodução, conforme determinação das Normas N.B.R. 14653-1, 14653-2 e 14653-5 da A.B.N.T., as máquinas, equipamentos e veículos por critérios técnicos consagrados, tradicionalmente aceitos (método de Custo), atribuindo valores aos bens relacionados a partir dos seus valores de reposição. - Desta forma os valores retratam o custo de reposição no exercício findo.
A participação relevante em controlada, classificada em Investimentos no Ativo Permanente, é calculada com base na proporção do Patrimônio Líquido contábil da Sociedade Investida, pelo método da equivalência patrimonial.
e) A importância desembolsada com a formação de atletas é registrada em contas do resultado do exercício na medida em que é incorrida.
f) A importância desembolsada na aquisição dos direitos sobre os atletas profissionais está registrada em contas do resultado.

NOTA 4 - DIREITOS REALIZÁVEIS - ATIVO A LONGO PRAZO

Os Direitos Realizáveis, na data do balanço, apresentavam a seguinte composição:

Descrição	2007	2006
Depósitos Judiciais		
Dep. Judiciais Ações Cíveis	1.524	473.758
Dep. Judiciais Ações Trabalhistas	38.189	21.956
Outros Direitos		
Ações Cíveis a Receber	7.877.393	7.851.115
Ações Trabalhistas a Receber	5.781.703	
Outros Direitos	2.000	2.000
Total	13.700.809	8.348.829

A importância atualizada de R\$. 7.851.115, corresponde a Ação Cível em que o Atlético Paranaense obteve decisão favorável em 2006, iniciando os recebimentos parciais nos meses seguintes conforme determinação judicial. A origem desse ação advém do Contrato de Cessão de Uso do Estádio Pinheiro firmado entre o Clube Atlético Paranaense e Federação Paranaense de Futebol na década de 80, tendo havido descumprimento contratual pela Federação Paranaense de Futebol.
Em 2007, contabilizamos a importância de R\$. 5.751.703,25, atualizada até dez/07, na rubrica Ações Cíveis a Receber, relativo ao depósito judicial efetuado pelo atleta Dagoberto Pelentier correspondente a Ação Declaratória nº. 23/06 movida pelo Clube Atlético Paranaense.

NOTA 5 - PARTES RELACIONADAS

São operações de mútuos junto à Sociedade Coligada, que se encontram devidamente formalizadas por contrato.

DIREITO	Em Unidade de Reais	
	2007	2006
JLG Administradora de Bens Imóveis SC Ltda.	791.954	700.589
Total do Ativo	791.954	700.589

NOTA 6 - INVESTIMENTOS

As informações sobre os investimentos em Sociedades Coligadas/Controladas, calculados pelo método da equivalência patrimonial, bem como a reavaliação patrimonial efetuada pela controlada, são as seguintes:

Composição	Participação %	Patrimônio Líquido	Equivalência Patrimonial	2007	2006
JLG Administradora de Bens Imóveis SC Ltda.	99,970	3.619.000	791.717	2.827.283	2.918.621
Reserva Reavaliação	99,970	10.800.247	-	10.800.247	-
Ágio	-	-	1.328.000	1.328.000	-
Total dos Investimentos		14.419.247	791.717	14.955.530	4.247.621

NOTA 7 - IMOBILIZADO

A reavaliação dos bens do ativo imobilizado foi realizada para os seguintes grupos de contas:

DESCRIÇÃO	VALOR TOTAL
Kyocera Arena	62.459.894
CT Alfredo Gottardi	32.891.973
Equipamentos e Veículos	8.750.030
Total	124.101.897

O ativo imobilizado após a Reavaliação Patrimonial, conforme Nota 3 item d, realizada no final do exercício, apresenta os seguintes valores:

Descrição	2007	2006	Taxa %
Imóvel Arena	82.754.281	23.532.716	
Terrenos	29.762.627	1.274.411	
Edificações	52.697.267	19.906.683	
Instalações Elétricas		709.250	10
Instalações Hidráulicas		709.250	10
Elevadores	294.387	411.743	10
Imóvel Centro de Treinamento	33.026.222	14.807.261	
Terrenos	20.818.931	766.783	
Edificações	12.073.042	11.964.597	4
Instalações Elétricas	293.817	1.310.105	10
Instalações Hidráulicas	278.376	575.205	10
Elevadores	162.611	191.009	10
Móvel Diversos	1.498.051	1.748.971	
Aparelhos	81.690	103.015	10
Máquinas e Equipamentos	166.871	267.481	20
Móveis e Utensílios	497.392	663.203	10
Instalações Diversas		14.500	10
Veículos	70.697	97.158	20
Aparelhos Tel. Informática	224.237	132.539	20
Programas de Informática	457.164	362.261	20
Móvel Arena	2.592.444	2.476.478	
Aparelhos	30.965	34.420	10
Máquinas e Equipamentos	1.046.234	265.707	20
Móveis e Utensílios	1.430.559	2.156.780	10
Aparelhos Tel. Informática	76.317	15.425	20
Instalações Diversas	8.369	5.507	10
Móvel Centro de Treinamento	3.047.872	2.895.358	
Aparelhos	684.159	687.581	10
Máquinas e Equipamentos	511.436	556.140	20
Móveis e Utensílios	891.972	813.173	10
Veículos	472.398	362.261	20
Aparelhos Tel. Informática	118.048	128.113	20
Aparelhos Cultura Física	369.859	338.567	10
Móvel Academia	582.422		
Aparelhos	488.073		10
Máquinas e Equipamentos	21.749		20
Móveis e Utensílios	61.282		10
Aparelhos Tel. Informática	11.368		20
Sub-total	124.101.897	45.451.791	
Depreciação		(8.839.248)	
Total do Imobilizado	124.101.897	36.612.542	

A partir de janeiro de 2008 os bens passarão a ser depreciados pelo novo valor atribuído, conforme Laudo de Avaliação elaborado por Empresa especializada.

NOTA 8 - OBRIGAÇÕES SOCIAIS E TRIBUTÁRIAS

A regularização dos débitos tributários que estavam devidamente reconhecidos contabilmente foram concretizados através de parcelamentos que vem sendo pagos normalmente, estando regular a situação tributária no âmbito das Receitas Federal, Estadual e Municipal. Os tributos devidos à Previdência Social, retidos dos funcionários e atletas são recolhidos regularmente pela Entidade; a parcela sobre as receitas auferidas nos espetáculos desportivos, bem como sobre os valores dos patrocínios devidos, são retidos pela Federação Paranaense de Futebol ou pelos Contratantes que tem a responsabilidade de seu recolhimento.
Em 03/09/2007 o Clube Atlético Paranaense assumiu o compromisso de Adesão à TIMEMANIA. Conforme Lei 11.345 de 14/09/2006 e Decreto nº. 6.187/07, em 12/12/2007 o Clube firmou oficialmente o Termo de Adesão às Regras do Concurso de Prognósticos denominado TIMEMANIA, transferindo o saldo existente no Parcelamento Especial - PAES com a Secretaria da Receita Federal, Procuradoria Geral da Fazenda Nacional e Instituto Nacional do Seguro Social - INSS, e o saldo do Parcelamento Administrativo com o FGTS.

PARCELAMENTOS	Longo Prazo 2007	Circulante 2006	Longo Prazo 2006
Parcelamento TIMEMANIA			
Instituto Nacional do Seguro Social	3.546.105	206.107	3.477.353
Secretaria da Receita Federal	1.705.209	244.576	915.277
Fundo de Garantia Tempo de Serviço - FGTS	1.423.695	209.899	1.204.621
TOTAL	6.675.009	660.582	5.597.251

NOTA 9 - CONTAS A PAGAR - PASSIVO CIRCULANTE

As Contas a Pagar, na data do balanço, apresentavam a seguinte composição:

Descrição	2007	2006
Transferência de Atletas	5.971.768	8.012.932
Direitos de Imagem a Pagar	48.833	3.717
Outras Obrigações	903.399	1.036.649
Total	6.923.000	9.053.298

NOTA 10 - AÇÕES CÍVEIS E TRABALHISTAS EXIGÍVEL A LONGO PRAZO

As Ações Cíveis e Trabalhistas, cujo saldo na data do balanço, apresentavam as importâncias de R\$. 1.149.702 em 2007 e R\$. 3.925.524 em 2006, correspondem ao montante estimado do Passivo Contingente com ações cíveis e trabalhistas, cujos valores efetivos somente são conhecidos quando negociados; o que ocorre caso a caso, na medida de sua efetiva exigibilidade.

NOTA 11 - RECEITAS OPERACIONAIS E DA ATIVIDADE DESPORTIVA

Na demonstração do Resultado do Exercício estão apresentadas as Receitas auferidas com as Atividades Operacionais e Atividades Desportivas, em classificação contábil específica, de modo a permitir uma análise mais completa sobre o total das receitas auferidas, apresentamos os detalhes abaixo:

RECEITA OPERACIONAL BRUTA	2007	2006
Esportivas	14.066.221	15.993.882
De Promoções e Publicidade	374.487	846.930
De Associados	2.084.186	75
Outras Receitas	2.354.546	1.203.774
Doações, Subvenções e Convênios	9.672	
Receitas Estádio	1.977.213	4.411.767
Receitas Administrativas da Arena	1.762.260	1.885.537
Receitas Centro de Treinamento e Formação	1.468.466	1.125.251
Receitas Academia	238.749	
OUTROS RECEITAS OPERACIONAIS	29.335.016	37.233.371
Receita de Transferências de Atletas		